



Тележка для морозильных камер 660x685x1800 18 уровней



Внимание, изображение товара может отличаться от реального в зависимости от модели и выбранной модификации!

1. Назначение, область применения.

Тележка для морозильных камер проста в использовании и обладает высокой надежностью и долговечностью благодаря качественным материалам и тщательной сборке. Она предназначена для хранения, перевозки по производственному цеху и заморозки в морозильных камерах пищевой продукции. Материал изготовления - пищевая нержавеющая сталь, устойчивая к коррозии и не вступающая в химические реакции с продуктами питания. Это позволяет использовать шпильку на протяжении многих лет без потери качества материала и без вреда для продуктов. В стандартной модификации устанавливаются колеса с температурным режимом до -40°C .

2. Особенности.

- каркас тележки сварной, выполнен из профильной трубы и имеет замкнутый контур;
- стягивающий прут предотвращает расширения в средней зоне тележки;
- колеса с креплением на площадке, съемные;
- в зависимости от модификации устанавливается ограничитель в виде профильной трубы и/или индивидуальные ограничители на каждой направляющей (полке) в виде стопора.

3. Технические характеристики.

ПАРАМЕТРЫ

	Стандарт	На заказ
Ширина (загрузочная)	660 мм	720 мм
Глубина	685 мм	625 мм
Высота	1800 мм	до 2500 мм
Размер используемого противня	600x660 мм	600x660 мм
Количество уровней	18	до 40
Расстояние между уровнями	85 мм	от 40 до 200 мм
Грузоподъемность	360 кг	от 200 до 500 кг
Вес	33 кг	в зависимости от модификации

В стандартной модификации предусмотрена профильная труба в виде стопора с одной из сторон, которая фиксирует противни при движении, а также служит удобной ручкой при перемещении по цеху. Возможна замена на поворотный ограничитель в виде прута с каждой из загрузочных сторон, благодаря которому можно производить загрузку с двух сторон одновременно или стопора на каждой направляющей.

МАТЕРИАЛ

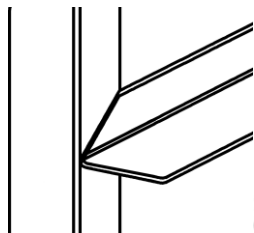
	Стандарт	На заказ
Материал изготовления	Нержавеющая сталь AISI 430 (12X17)	Нержавеющая сталь AISI 304 (08X18H10)
Профильная труба	25x25 мм	40x40 или 40x20 мм

НАПРАВЛЯЮЩИЕ (ПОЛКИ)

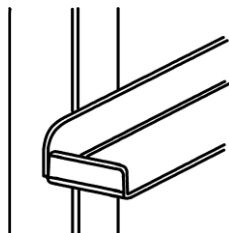
	Стандарт	На заказ
Направляющие (полки)	без ограничителей	со стопором или кивком*
Ширина направляющей	30 мм	от 15 до 70 мм
Толщина металла	1,5 мм	2,0 мм
Количество уровней	18	от 10 до 40

*В зависимости от модели тележки, направляющие могут иметь стопор, для фиксации противней и форм при движении.

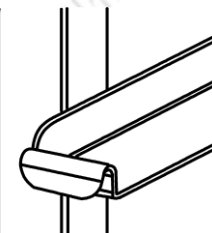
СТАНДАРТНАЯ направляющая



Направляющая со СТОПОРОМ



Направляющая с КИВКОМ



КОЛЕСА

	Стандарт	На заказ
Тип колес	Ø 100 мм	Ø от 80 до 160 мм
Температурный режим	от -40 до +260° С	от -40 до +300° С
Крепление	площадка	под болт
Фиксатор	без тормоза	с тормозом

При необходимости тележка изготавливается без колес с креплением под Ваши колеса.

СТАНДАРТНЫЕ

до -40° С



ТРАНСПОРТИРОВОЧНЫЕ

до -25° С



ПОЛИАМИДНЫЕ

до -20° С



ПОЛИУРЕТАНОВЫЕ

до -40° С



4. Условия эксплуатации.

Допустимая высота препятствия качению

6 мм

Максимальная скорость перемещения

4 км/ч

Грузоподъемность*

360 кг, но не более 20 кг на уровень

Температура эксплуатации

от - 40 до + 260° С

* Грузоподъемность тележки рассчитана при условии равномерного распределения груза на всех уровнях.

5. Правила эксплуатации.

Для обеспечения оптимальной эксплуатации тележки для заморозки необходимо соблюдать следующие условия:

1. Тележка должна регулярно проверяться, чтобы обеспечить ее безопасность и надежность. Регулярное обслуживание включает очистку и смазку колес. Для обработки поверхности не использовать средств с хлором и аммиаком, это может привести к помутнению металла. Не допускается очистка составами, содержащими абразивы, появление микротрещин может стать причиной скопления бактерий на поверхности тележки.
2. При работе с тележкой для морозильных камер необходимо соблюдать все требования по безопасности на производстве.
3. Максимальная загрузка. Не следует перегружать тележку, устанавливая на нее слишком много противней. Это может привести к ее повреждению и нарушению техники безопасности. Максимально допустимая распределенная нагрузка на один уровень не должна превышать 20 кг, но не более 360 кг на всю тележку.
4. Температурные условия. Шпилька для морозильных камер предназначена для работы при температуре до -40° С, при стандартной модификации. Не допускать резких перепадов температуры, чтобы избежать деформации или повреждения тележки. При эксплуатации возможно промерзание втулки в оси колеса, в этом случае необходимо дать колесу постоять в теплом помещении для восстановления работоспособности узлов колесной опоры.

Соблюдение данных условий эксплуатации поможет обеспечить оптимальную производительность и долговечность тележки- шпильки для заморозки.

6. Гарантия.

Гарантийный срок составляет 12 месяцев со дня продажи при условии соблюдения правил и условий эксплуатации.

Гарантия не распространяется на быстроизнашиваемые детали, относящиеся к расходным материалам: колеса, ролики, подшипники.

